

Русский
ВНИМАНИЕ!
 Внимательно изучите все перед эксплуатацией изделия.
 • Используйте изделие только по прямому назначению.
 • Сборку изделия проводить только в полном соответствии с этой инструкцией.
 • При эксплуатации механизмов трансформации действовать только в рамках требований данной инструкции. Не прилагайте чрезмерных усилий.
 • Рекомендуется ремонт механизмов трансформации доверить квалифицированным специалистам.
 • Не стойте и не прыгайте на поверхности изделия.
 • Не сидите на боковинах, подлокотниках и спинках изделия.

English
ATTENTION!
 Important information, Read it carefully before using the product.
 • Assemble the product only in full accordance with the attached instructions.
 • Use the product for its intended purpose only.
 • When operating the transformation mechanisms, act only in compliance with this manual. Do not apply excessive force.
 • It is recommended to entrust the repair of transformation mechanisms to qualified professionals.
 • Do not jump, do not stand with your feet on the product, and do not use it for exercising.
 • Do not sit on the sidewalls, armrests, and backrests of the product.

Deutsch
ACHTUNG!
 Wichtige Informationen, Lesen Sie sie sorgfältig durch, bevor Sie das Produkt verwenden.
 • Montieren Sie das Produkt nur unter Beachtung der beigefügten Anleitkarte.
 • Verwenden Sie das Produkt nur für den vorgesehenen Anwendungszweck.
 • Bei der Verwendung der Umwandlungsmechanismen handeln Sie nur im Rahmen der Anforderungen dieser Betriebsanleitung. Legen Sie keine übermäßigen Kräfte an.
 • Es wird empfohlen, die Umwandlungsmechanismen von Fachleuten reparieren zu lassen.
 • Springen Sie nicht, stehen Sie nicht mit den Füßen auf dem Produkt und benutzen Sie es nicht zum Trainieren.
 • Setzen Sie sich nicht auf die Seitenwände, Armlehnen oder Rücken des Produkts.

Francis
ATTENTION !
 Informations importantes, Examinez-les attentivement avant d'utiliser l'article.
 • Assemblez l'article uniquement conformément aux instructions fournies.
 • Utilisez l'article uniquement aux fins prévues.
 • Lorsque vous utilisez les mécanismes de transformation n'agissez que dans le respect des exigences de ce manuel. Ne faites pas d'efforts excessifs.
 • Il est recommandé de confier la réparation des mécanismes de transformation à des spécialistes qualifiés.
 • Ne sautez pas, ne montez pas les pieds sur l'article et ne l'utilisez pas pour faire de l'exercice.
 • Ne vous asseyez pas sur les côtés, les accoudoirs ou le dos de l'article.

Operational Requirements and Safety Precautions for Furniture

A period, during which the furniture retains its appearance and serviceability, largely depends on how it is stored and operated. Follow simple tips to keep your furniture in the best condition.

Light
 Do not expose your furniture to direct sunlight. Prolonged direct exposure to sunlight may result in colour changes in some areas, compared to the rest of the item that has been less exposed.

Temperature
 Extreme temperatures, as well as sudden changes in temperature, can seriously damage the furniture or its parts. Do not place your furniture closer than one metre from heat sources and/or heating devices. The recommended ambient temperature for storage and operation is from +10 to +25 °C. Do not put hot objects (irons, dishes with boiling water, etc.) on your furniture, as well as do not expose it to heat radiation (light of powerful lamps, microwave emitters, etc.) over a long period of time.

Humidity
 The recommended relative humidity for rooms with the furniture is 60-70%. Avoid long periods of extreme humidity and/or dryness, even more so avoid their periodic change. Over time, such conditions can affect the integrity of your furniture and its parts. If such conditions are observed, it is recommended to frequently ventilate the room and, if possible, use dehumidifiers/humidifiers to normalise the humidity level. Do not place your furniture near damp or wet walls or objects.

Aggressive and abrasive products
 Keep away aggressive liquids (acids, alkalis, solvents, etc.) or products containing such liquids and their vapours from your furniture. Such substances and their compounds are chemically active and interaction with them may lead to negative consequences for you and your property. Also, some detergents or cleaners contain high concentrations of aggressive chemicals and/or abrasive substances. The use of such detergents or cleaners is not allowed.

Smell
 New furniture may have a natural smell of materials, which it is made from. The smell can linger for 3 weeks from the date of assembly. To reduce the intensity of such smell, it is recommended:
 • for upholstered furniture, vacuum clean the item and ventilate the room,
 • for cabinet furniture, wipe the item with a cloth soaked in a mild detergent, wipe with a clean dry cloth, and ventilate the room, pre-opening all doors and drawers of the furniture.
 Repeat 3-4 times a day.

Maintenance
 Always keep the surfaces of your furniture completely dry. If necessary, wipe the surfaces of your furniture with a dry soft cloth (fannel, cloth, etc.). It is recommended to clean the furniture as soon as possible after it gets dirty. If not removed promptly, contamination may leave stains or damage the coating of the furniture or its parts. For persistent contamination, it is recommended to use special cleaners. Carefully read instructions how to use a detergent: the product shall be intended for material, which furniture is made from. Do not use detergents containing abrasives. Do not use baking soda, washing powders, and other cleaners, not intended for furniture. Clean the surfaces of your furniture using special detergents.

To remove dust from soft parts of the furniture, use a vacuum cleaner with special nozzles for cleaning furniture. Do not place or move objects with sharp corners, edges, and/or protruding sharp parts on the furniture.

Operation
 The load on the furniture and its parts (shelves, drawers, seats, etc.) shall not exceed the manufacturer's standards, specified in the Assembly Guidelines.
 It is not recommended to stand on the furniture, jump, or subject the furniture to high dynamic loads. Periodically, check the tightness of threaded connections of fastening transformation mechanisms and tighten them, if necessary.
 If transformation mechanisms begin to break, lubricate them with a special lubricant.
 When using transformation mechanisms, strictly follow these guidelines, avoid excessive efforts, jerks, and distortions of mechanism elements.

Требования по эксплуатации изделия и меры предосторожности

Срок, в течение которого мебель сохраняет красоту и исправность, в значительной степени зависит от условий ее хранения и эксплуатации. Поддерживая основные свойства практических советов. Вы сможете поддерживать в наилучшем состоянии все элементы Вашей мебели.

Свет
 Не допускайте прямого воздействия солнечных лучей на мебель. Продолжительное прямое воздействие света на некоторые участки может вызвать изменение их цветовых характеристик по сравнению с другими участками, которые меньше подверглись воздействию.

Температура
 Высокие значения тепла или холода, а также внезапные перепады температуры могут серьезно повредить мебель или ее части. Мебель не должна располагаться ближе одного метра от источников тепла, направленных приборов. Рекомендуется избегать температуры воздуха для хранения и эксплуатации от +10 до +25 °C. Не допускайте попадания на мебель горячих предметов (утюгов, посуды и т.п.), а также продолжительного воздействия вызывающих нагревание излучений (свет мощных ламп, микроволновые излучатели и т. п.).

Влажность
 Рекомендуемая относительная влажность местонахождения мебели 60-70%. Не следует поддерживать в течение продолжительного времени условия крайней влажности и (или) сухости, а тем более их периодической смены. С течением времени такие условия могут повлиять на целостность мебели и ее части. Если такие условия были созданы, рекомендуется часто проветривать помещения и по мере возможности пользоваться осушителями или увлажнителями для нормализации влажности. Не размещайте мебель вблизи влажных и сырых стен, предметов.

Агрессивные среды и абразивные материалы
 Ни в коем случае не допускать воздействие на мебель агрессивных жидкостей (кислот, щелочей, растворителей и т.п.) и содержащих такие вещества продуктов и их паров. Подобные вещества и их соединения являются химически активными, реакция с ними может повлечь негативные последствия для Вас и Вашего имущества. Также стоит помнить, что некоторые специфические моющие (чистящие) составы (средства) могут содержать высокую концентрацию агрессивных химических веществ и (или) абразивные составы. Применение подобных моющих (чистящих) составов (средств) недопустимо.

Запах
 От новой мебели может исходить естественный запах материалов, из которых она изготовлена. Запах может сохраняться в течение 3 недель с момента сборки. Для снижения интенсивности запаха рекомендуется:
 • для мягкой мебели – пропылесосить изделие и проветрить помещение,
 • для корпусной мебели – протереть тканью, смоченной мягким моющим средством, вытирать чистой сухой тканью и проветривать помещение, предварительно открывав все двери и ящики изделия. Данные действия необходимо повторять 3-4 раза в день.

Уход за мебелью
 Всегда содержите поверхности мебели в полной сухости. При необходимости, протрите поверхности мебели сухой мягкой тканью (фланель, сукно, войлок и т.п.). Рекомендуется очищать мебель как можно скорее после того, как она испачкалась. Если Вы оставите загрязнение на некоторое время, то заметно повышается опасность образования разводов, пятен и повреждений покрытия мебели или ее частей. В случае стойких загрязнений рекомендуется использовать специальные очистители. Внимательно изучайте инструкцию мощного средства: средство должно подходить под тип покрытия Вашей мебели. Недопустимо применение моющих средств, содержащих абразивные вещества. Недопустимо применение соды, стиральных порошков и прочих средств, не предназначенных для ухода за мебелью. Уход за поверхностями должен осуществляться специализированными моющими средствами.

Для устранения пыли с поверхностей мягкой мебели используйте пылесос со специальными насадками для чистки мебели. Не размещайте и не перемещайте на поверхностях мебели предметы, имеющие острые углы, кромки, выступающие острые детали.

Эксплуатация
 Нагрузка на мебель и ее части (полки, ящики, сидения и пр.) не должна превышать установленных производителем норм, указанных в конце инструкции по сборке.
 Не рекомендуется вставать на мебель, прыгать, подвергать повышенным динамическим нагрузкам. Рекомендуется периодически проверять плотность резьбовых соединений крепления механизмов трансформации и подтягивать их при необходимости.
 При появлении скрипов в механизмах трансформации их следует смазывать специализированной смазкой. При использовании механизма трансформации строго соблюдайте данную инструкцию, избегайте излишних усилий, рывков, перекосов элементов механизма.

Беларускі
УВАГА!
 Важныя інфармацыя. Уважліва вывучыце яе перад эксплуатацыяй вырабы.

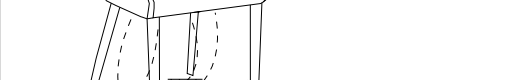

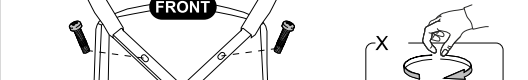
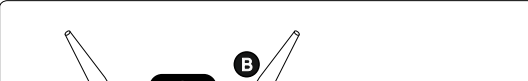
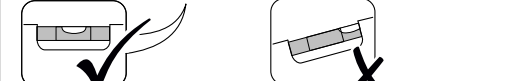
• Збярыце выраб толькі ў адпаведнасці з прыкладнай інструкцыяй.
 • Выкарыстоўвайце выраб толькі па прамым прызначэнні.
 • Пры эксплуатацыі механізмаў трансфармацыі дзейнічайце толькі ў межах натрабавенай дадзенай інструкцыі. Не прыкладайце празмерных намаганняў, а работайце механізмамі трансфармацыі змяняючыца даручыць кваліфікаваным спецыялістам.
 • Не скачыце, не ставіце на выраб нагамі, не выкарыстоўвайце яго для фізічных працываваў.
 • Не сядзіце на бокавінах, падлокатніках і спінках вырабы.

Қазак
НАЗАР АУДАРЫҢЫЗ!
 Маңызды ақпарат. Оны бұйымды пайдаланбастан бұрын мұқият оқып шығыңыз.
 • Бұйымды құрастыруды қоса берілген нұсқаулыққа толық сәйкес жүргізіңіз.
 • Бұйымды тек тікелей тағайындалуы бойынша пайдаланыңыз.
 • Пры эксплуатация механизмов трансформации действуйте только в рамках требований данной инструкции. Не прилагайте чрезмерных усилий, работайте механизмами трансформации сменяясь довершить квалифицированным специалистам.
 • Не скачите, не ставьте на бұйым нагамы, не выкарыстоўвайце яго для фізічных працываваў.
 • Не сядзіце на бокавінах, падлокатніках і спінках вырабы.

Қыргыз
КӨҢӨЛ БУРУҢУЗДАР!
 Маңыздуу маалымат. Буюмду пайдалануунун алдында азы күнт окуп чыгыңыз.
 • Буюмду тиркептен нускамага толук окушкытизе гана чыгулууга.
 • Буюмду анын тикелей тагыйндалуу боюнча пайдаланыңыз.
 • Трансформация механиздерин пайдалонуу кезинде ози нускаулыктын талаптары шеберде гана аракет этиңиз. Шамадан тыс куш салмаңыз.
 • Трансформация механиздерин кыюлуду билип мамандарга секин талпыруу усынлыгыды.
 • Скачирмаң, буюмга аякрен тирмаңыз, оны физикалык протываулар уюн буюмларга.
 • Маңаулатып уюн буюмларга, тирак отурунчаларга уюк ачууларга отурмаңыз.



Стул DikLine 304



1 : 1

